

**PANDUAN PENGGUNAAN  
MENU LAPORAN HARIAN  
APLIKASI SICAKEP BPS NTT**

**Alamat Web:**

**<https://ckp.bpsnttapp.com/>**



# Latar Belakang

Untuk mengakomodir pengisian Laporan Harian melalui website, maka ditambahkan menu entri Laporan Harian pada aplikasi **ckp.bpsnttapp.com**

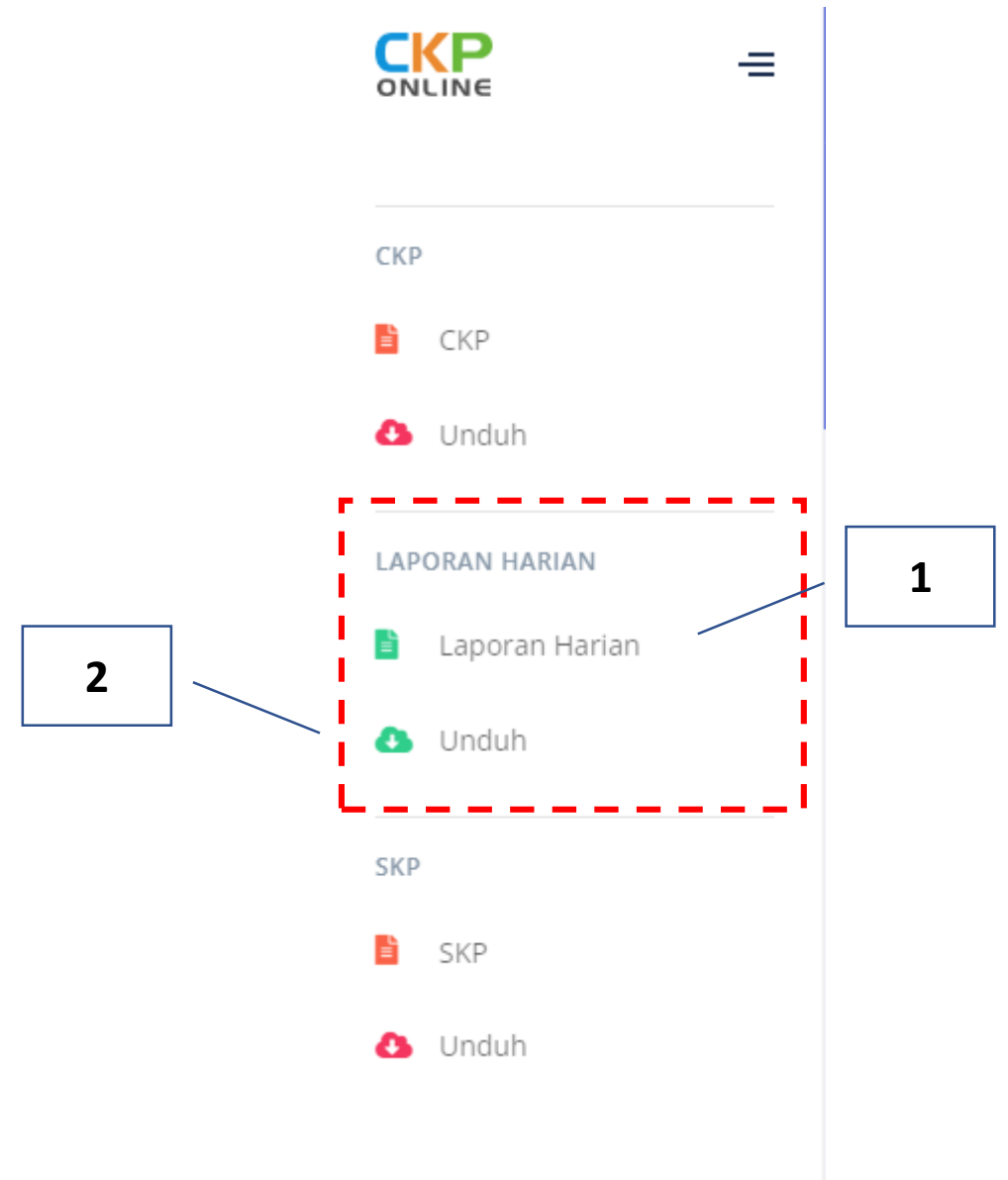
Modul Laporan Harian terdiri dari 2 menu yaitu :

**1. Menu Laporan Harian**

Diakses untuk menambahkan / mengedit / menghapus laporan harian

**2. Menu Unduh**

Diakses untuk mengunduh laporan harian yang telah terentry pada bulan yang dipilih



# Menu Laporan Harian

The screenshot shows a web application interface for daily reports. At the top left, there is a blue button labeled '+ Tambah' (1). To its right, there are two dropdown menus for selecting a month ('-Pilih Bulan-') and a year ('-Pilih Tahun-'), followed by a blue 'Cari' button (2). Below these elements, the main content area is titled 'Kegiatan Bulan Mei Tahun 2023'. It features a 'Show 10 entries' dropdown and a search input field. A table with the following columns is displayed: HARI/TANGGAL, DESKRIPSI PEKERJAAN, VOLUME, SATUAN, DURASI Pengerjaan, PEMBERI TUGAS, STATUS PENYELESAIAN, KETERANGAN, and AKSI. A single entry is shown for 'Selasa, 23 Mei 2023' with a description of 'Monitoring Pengolahan FKP Regsosek', a volume of 1, and a duration of 4. The 'AKSI' column contains edit and delete icons. Below the table, there is a pagination control showing 'Showing 1 to 1 of 1 entries' and a page number '1' with navigation arrows. A horizontal scrollbar is visible at the bottom of the table area (3).

Menu ini terdiri dari tabel kegiatan pada bulan saat ini, fungsi pencarian kegiatan berdasarkan bulan dan tahun serta fungsi untuk menambahkan laporan harian.

Keterangan :

1. Tombol Tambah untuk menuju halaman entri laporan harian
2. Fungsi filter untuk melihat laporan harian berdasarkan bulan dan tahun
3. Tabel yang menunjukkan Laporan Harian pada bulan yang bersangkutan. Setiap laporan harian dapat dilakukan editing ataupun menghapus laporan tersebut.

# Menu Laporan Harian

Laporan Kegiatan - Tambah

## Tambah Kegiatan Harian

Tanggal	Nama Kegiatan			
<input type="text" value="23/05/2023"/>	<input type="text" value="Monitoring Pengolahan FKP Regsosek"/>			
Volume	Satuan Kegiatan	Durasi	Satuan Durasi	Pemberi Tugas
<input type="text" value="1"/>	<input type="text" value="Kegiatan"/>	<input type="text" value="2"/>	<input type="text" value="Jam"/>	<input type="text" value="Pemberi Tugas"/>
Status Penyelesaian	Keterangan			
<input type="text" value="Selesai"/>	<input type="text" value="Keterangan"/>			

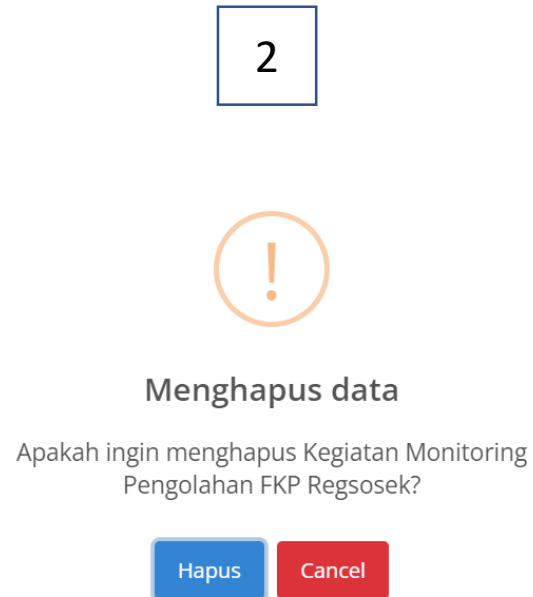
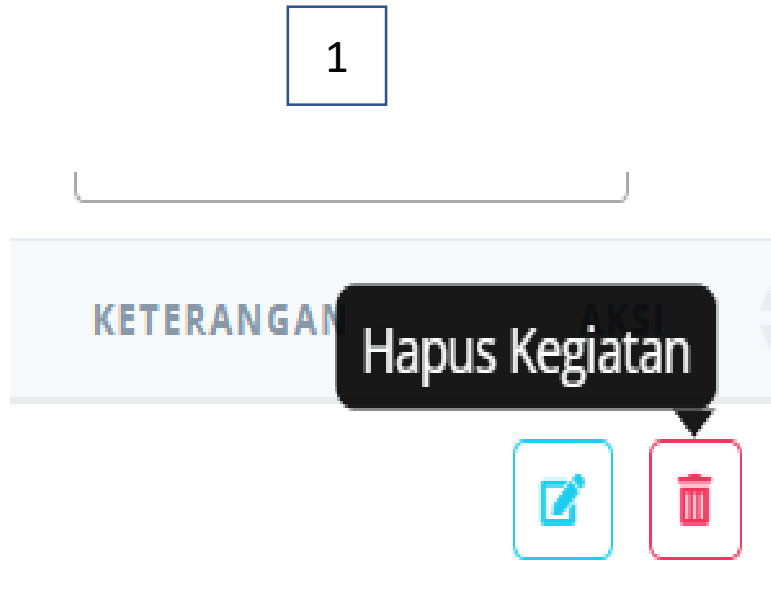
## Menu Entri Laporan Harian

Menu ini berisi form untuk menambahkan laporan harian.

Keterangan :

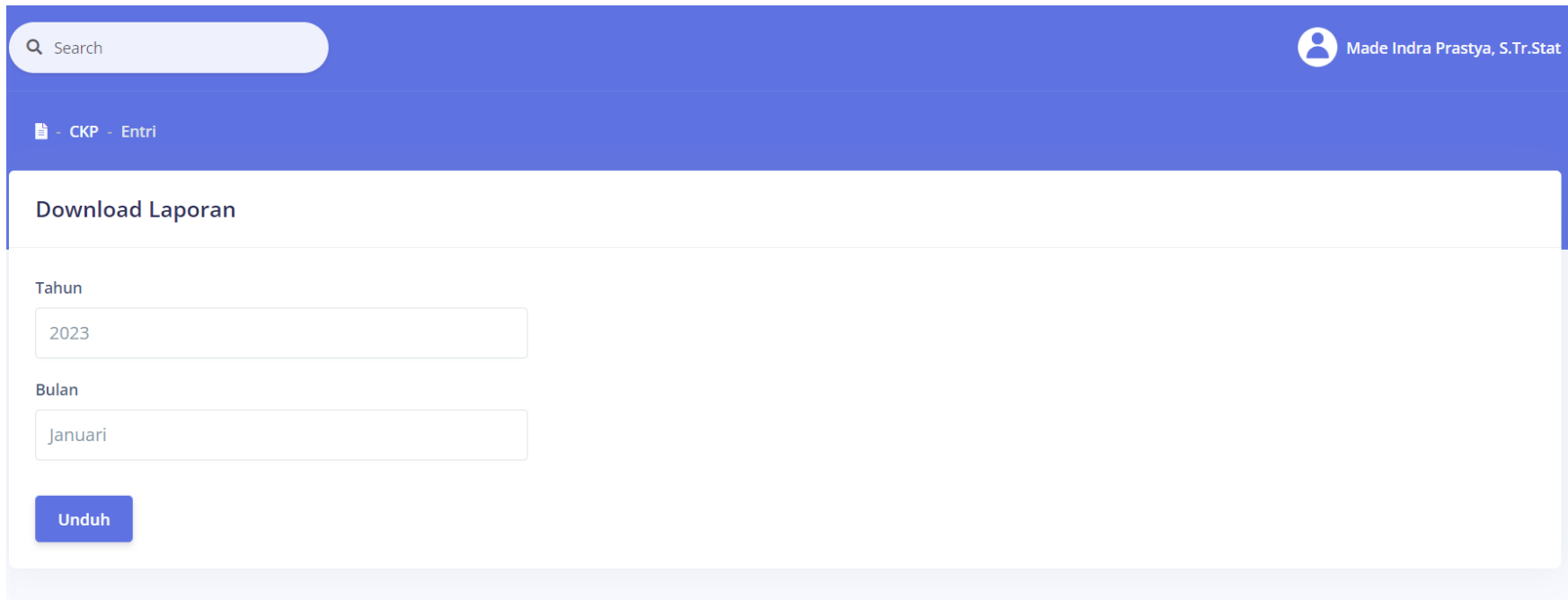
1. Field Nama Kegiatan, Tanggal dan Volume Kegiatan harus diisi

# Menu Laporan Harian



**Hapus Kegiatan**  
Klik ikon tong sampah untuk menghapus laporan kegiatan tersebut.

# Menu Unduh Laporan Harian



The screenshot shows a web application interface with a blue header. On the left, there is a search bar with a magnifying glass icon and the text "Search". On the right, there is a user profile icon and the name "Made Indra Prastya, S.Tr.Stat". Below the header, there is a breadcrumb trail: "CKP - Entri". The main content area is titled "Download Laporan". It contains two input fields: "Tahun" (Year) with the value "2023" and "Bulan" (Month) with the value "Januari". Below these fields is a blue button labeled "Unduh" (Download).

Menu ini berfungsi untuk mengunduh Laporan Harian sesuai dengan bulan dan tahun yang dipilih.

Pengguna bisa memilih kompilasi laporan berdasarkan Tahun dan Bulan yang diinginkan

# Menu Unduh Laporan Harian

## LAPORAN PELAKSANAAN TUGAS HARIAN BULAN MEI 2023

NAMA		Ivadia Elmina Patola, SST, MT						
UNIT KERJA		Subkoordinator Fungsi Integrasi Pengolahan Data						
HARI/TANGGAL	NO	DESKRIPSI PEKERJAAN/PENUGASAN	KUANTITAS		DURASI WAKTU Pengerjaan	PEMBERI TUGAS	STATUS PENYELESAIAN	KETERANGAN/PENJELASAN
(1)	(2)	(3)	VOLUME	SATUAN	(6)	(7)	(8)	(9)
02-05-2023	1	Mengikuti rapat FKP	1	Kegiatan		Ketua Tim IPDS		
	2	Melakukan pengecekan penugasan wilayah FKP di web manajemen mitra	3	Kab/Kota		Ketua Tim IPDS		
03-05-2023	1	Membuat laporan lembur	1	file		Ketua Tim IPDS		
	2	Monitoring entri data FKP	22	Kab/Kota		Ketua Tim IPDS		
05-05-2023	1	Mengikuti rapat tim EPSS	1	Kegiatan		Ketua Tim EPSS		
	2	Monitoring entri data FKP	22	Kab/Kota		Ketua Tim IPDS		
04-05-2023	1	Monitoring entri data FKP	22	Kab/Kota		Ketua Tim IPDS		
05-05-2023	1	Membuat SOP tahun 2022 kegiatan IPD	8	File		Ketua Tim IPDS		
04-05-2023	1	Menyelesaikan error entri data FKP	3	Kegiatan		Ketua Tim IPDS		
08-05-2023	1	Melengkapi bukti SKP tahun 2022	1	File		Ketua Tim IPDS		
	2	Monitoring entri data FKP	22	Kab/Kota		Ketua Tim IPDS		
09-05-2023	1	Rapat rutin Tim IPDS	1	Kegiatan		Ketua Tim IPDS		
	2	Koordinasi dengan BPS Pusat terkait anggaran langganan akun IOS	1	Kegiatan		Ketua Tim IPDS		
	3	Monitoring entri data FKP	22	Kab/Kota		Ketua Tim IPDS		
10-05-2023	1	Melakukan ujicoba develop aplikasi IOS	1	Kegiatan		Ketua Tim IPDS		
	2	Monitoring entri data FKP	22	Kab/Kota		Ketua Tim IPDS		
	3	Membuat tabulasi jumlah KK hasil FKP Regsosek kode 1 & 2	1	Kegiatan		Ketua Tim IPDS		
12-05-2023	1	Mengikuti sosialisasi kegiatan EPSS	1	Kegiatan		Ketua Tim EPSS		
	2	Mengikuti rapat tim Pokja ST2023	1	Kegiatan		Ketua Tim Pokja ST2023		
	3	Monitoring entri data FKP	22	Kab/Kota		Ketua Tim IPDS		
11-05-2023	1	Monitoring entri data FKP	22	Kab/Kota		Ketua Tim IPDS		
	2	Memperbaiki aplikasi android Laporan Harian	1	Kegiatan		Ketua Tim IPDS		
15-05-2023	1	Monitoring entri data FKP	22	Kab/Kota		Ketua Tim IPDS		
	2	Mendaftarkan API aplikasi android BPS Kab. Sikka	1	Kegiatan		Ketua Tim IPDS		
16-05-2023	1	Mengikuti sosialisasi ST2023 dengan OPD dan wartawan	1	Kegiatan		Ketua Tim Pelaksana ST2023		
	2	Membuat API untuk indikator strategis Kab. Sikka	1	Kegiatan		Ketua Tim IPDS		
	3	Monitoring entri data FKP	22	Kab/Kota		Ketua Tim IPDS		
17-05-2023	1	Membuat rencana kerja Tim TI ST2023	1	Kegiatan		Ketua Tim IPDS		
	2	Monitoring entri data FKP	22	Kab/Kota		Ketua Tim IPDS		

Contoh hasil unduh  
Laporan Harian.

Terima  
Kasih